

Fer Xarxa

Casal dels Infants

Fundació Tot Raval

Consell Associacions Barcelona

Consell Cooperació Solidaritat Sta. Coloma

Consell de Ciutat Barcelona

FCVS

ECAS

Consell Associacionisme Voluntariat

O servim a la transformació social ... o no servim per a res

Ben a Prop
29 novembre 2024



- On tenim els peus?

Llegir el Món

- Hipocresia
- Desequilibri
- Dolor

Infantilisme nostre

mal humor enquistat i ferotge
xerrameca infinita de les xarxes socials
les plataformes de comunicació bombardeja una
lletania de coses per fer:
com buidar el cap,
desintoxicar el cos,
fer ioga de cadira,
ensinistrar la mascota,
tractar la menopausa per seguir essent jove,
trobar i mantenir relacions amoroses no-tòxiques;
una colla inacabable de promeses falses envers una
suposada felicitat impossible d'assolir per una
persona normal i corrent

Tothom s'equivoca, fa les coses malament

Protestar per tot

Els altres en una font inacabable de crítica

Judici permanent i fals perfeccionisme

Tothom s'apunta a la queixa constant

Insatisfacció insuportable

Rondineig quotidià

Por

Angoixa

Resistència a la frustració

Tornar al passat

¿Qué hay de lo mío?

Poder ser lliure per decidir

Treball per guanyar diners

No hi ha res a fer

**Mort
dels altres**







DESASTRE MEDIAMBIENTAL EN UN PAÍS SUD-AMERICÀ



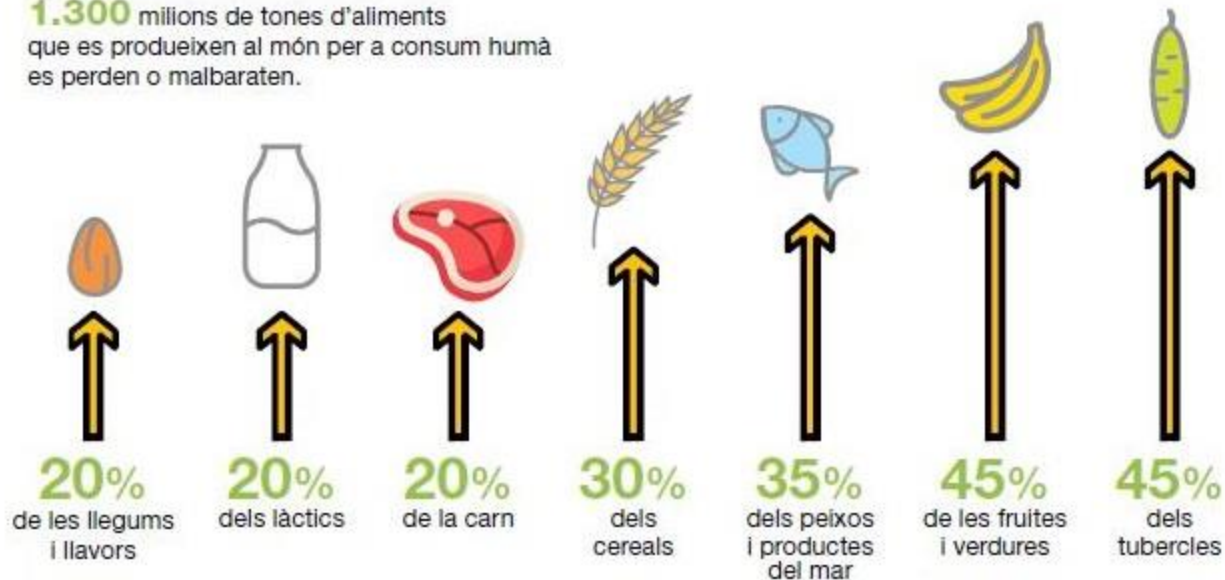
►► **Litoral destrossat** ► Un voluntari neteja la platja de Lauro de Freitas a l'estat de Bahia, la setmana passada.



Al món, cada any es perden o malbaraten 1/3 dels aliments

Segons la FAO,

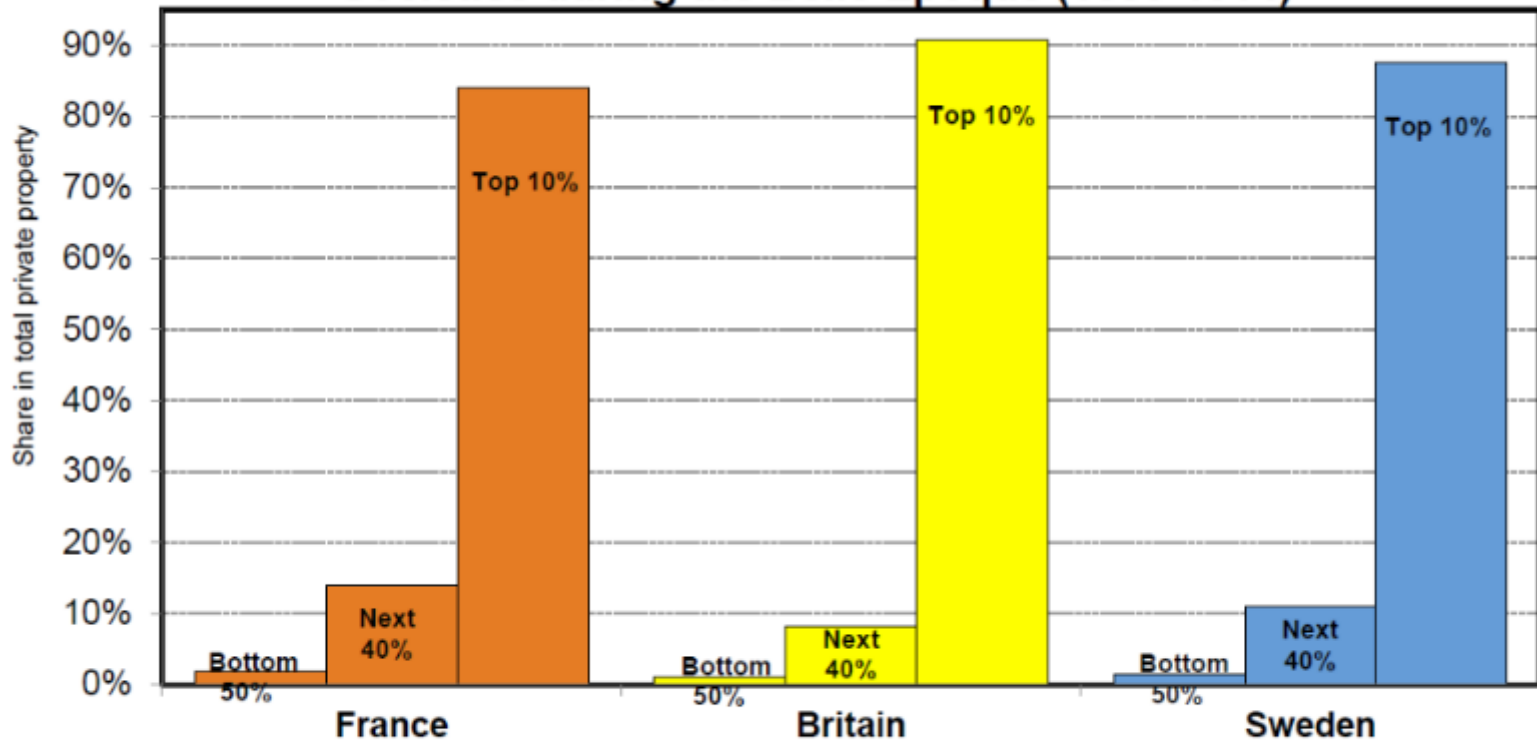
1.300 milions de tones d'aliments que es produeixen al món per a consum humà es perden o malbaraten.



Font: Informe de la FAO *Pérdidas y desperdicio de alimentos en el mundo* (2011).

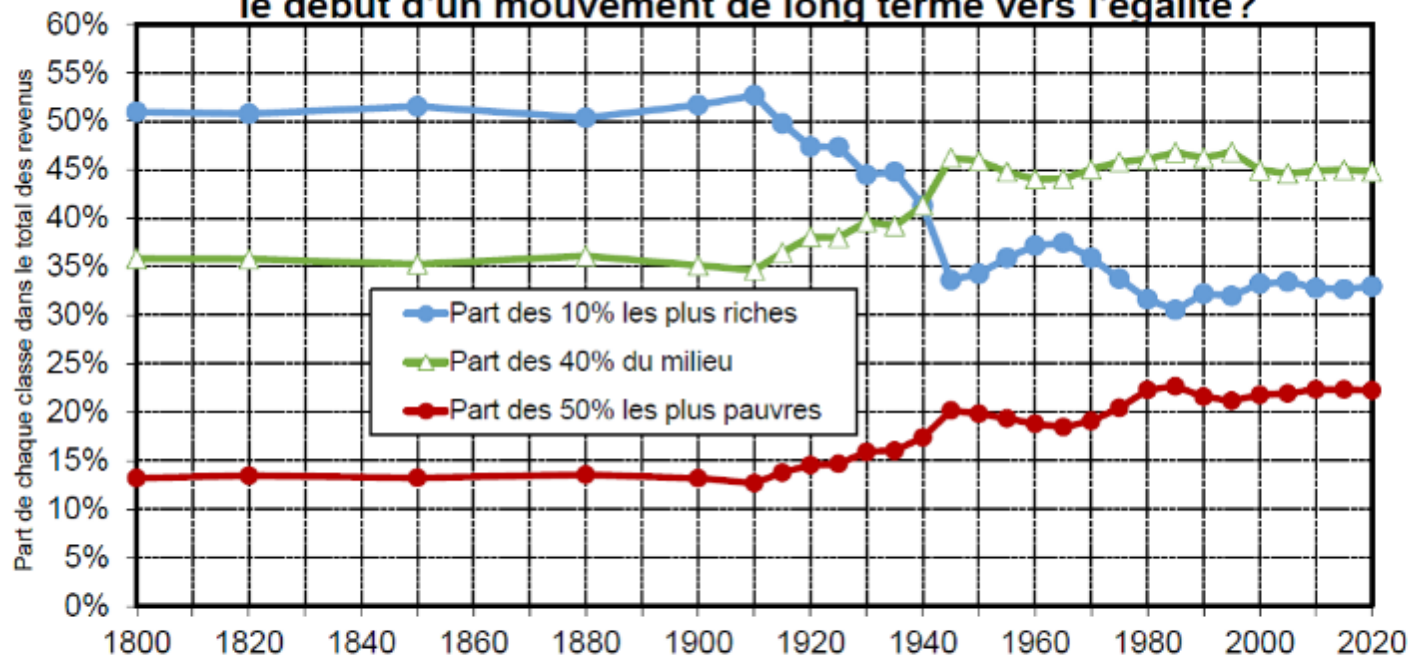
Història recent

Extreme Patrimonial Inequality: Europe's Proprietarian Societies during the Belle Epoque (1880-1914)



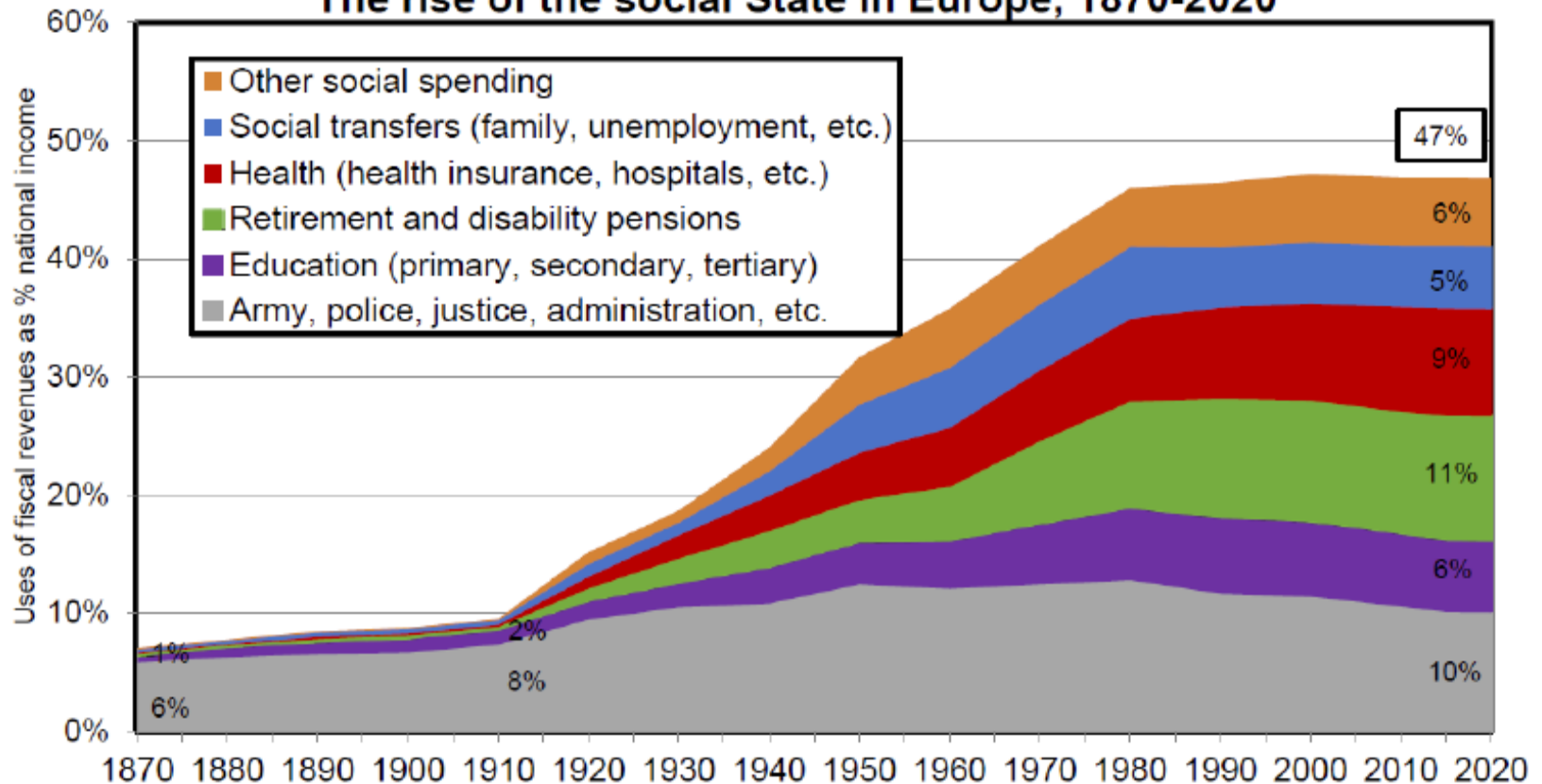
Interpretation. The share the richest 10% in total private property (all assets combined: real estate, business and financial assets, net of debt) was on average 84% in France between 1880 and 1914 (vs. 14% for the next 40% and 2% for the bottom 50%), 91% in Britain (vs 8% and 1%) and 88% in Sweden (vs 11% and 1%). **Sources and series:** see piketty pse.ens.fr/equality (figure 17)

La répartition des revenus en France, 1800-2020: le début d'un mouvement de long terme vers l'égalité?



Lecture. La part des 10% les plus élevés dans le total des revenus, y compris revenus du travail (salaires, revenus d'activité non salariée, retraites, allocations chômage) et revenus du capital (profits, dividendes, intérêts, loyers, plus-values, etc.), se situait autour de 50% en France entre 1800 et 1910. La déconcentration des revenus commence à la suite des deux guerres mondiales et s'est faite à la fois au bénéfice des "classes populaires" (les 50% des revenus les plus bas) et des "classes moyennes" (les 40% du milieu), et au détriment des "classes supérieures" (les 10% les plus élevés). **Sources et séries:** voir piketty.pse.ens.fr/egalite (graphique 7)

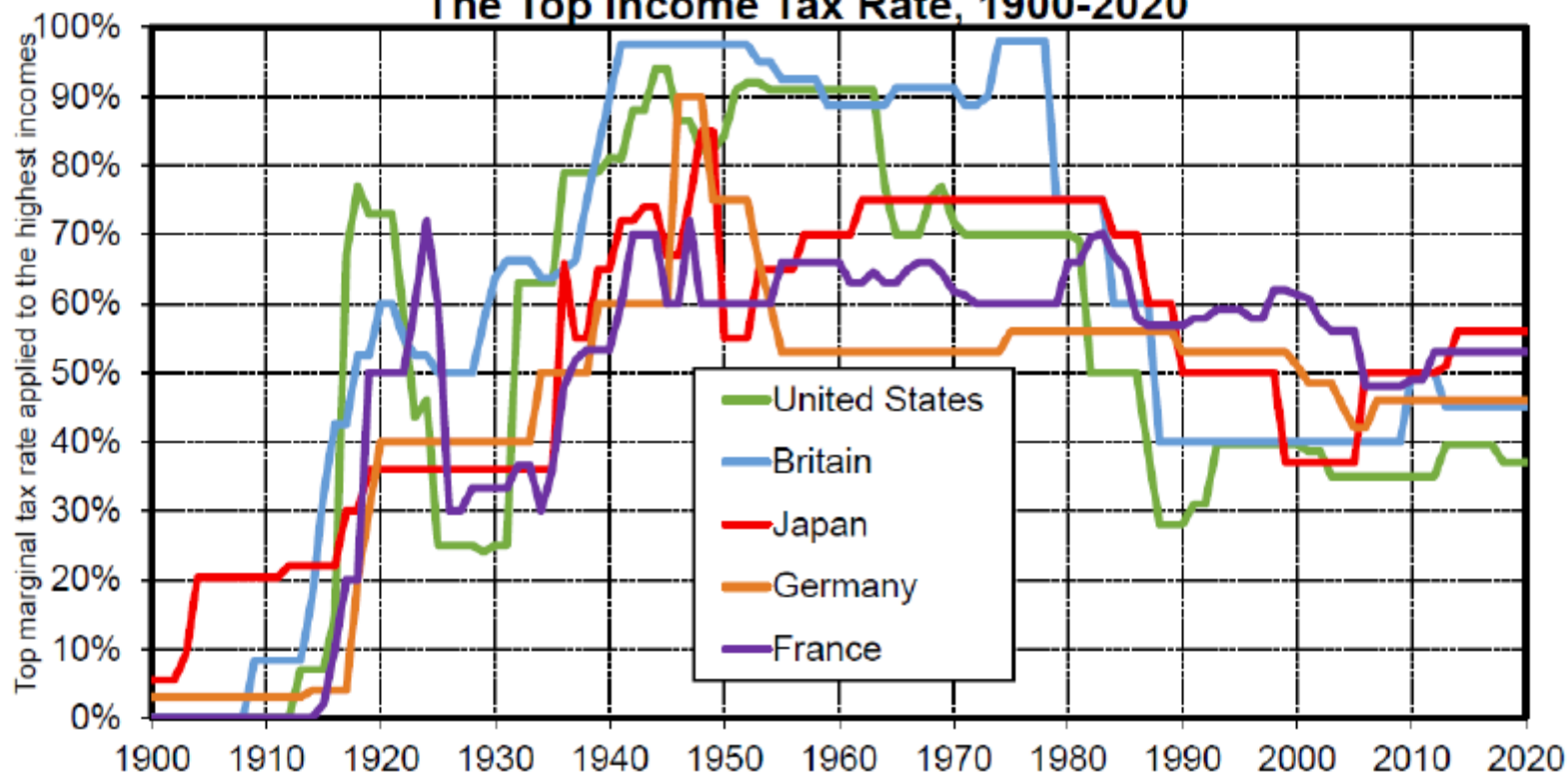
The rise of the social State in Europe, 1870-2020



Interpretation. In 2020, fiscal revenues represented 47% of national income on average in Western Europe and were used as follows: 10% of national income for regalian expenditure (army, police, justice, general administration, basic infrastructure: roads, etc.); 6% for education; 11% for pensions; 9% for health; 5% for social transfers (other than pensions); 6% for other social spending (housing, etc.). Before 1914, regalian expenditure absorbed almost all fiscal revenues.

Note. The evolution depicted here is the average of Germany, France, Britain and Sweden. **Sources and séries:** see piketty.pse.ens.fr/equality (figure 19)

The Invention of Progressive Taxation: The Top Income Tax Rate, 1900-2020



Interpretation. The marginal income tax rate applied to the highest incomes was on average 23% in the U.S. from 1900 to 1932, 81% from 1932 to 1980 and 39% from 1980 to 2018. Over these same periods, the top rate was equal to 30%, 89% and 46% in Britain, 26%, 68% and 53% in Japan, 18%, 58% and 50% in Germany, and 23%, 60% and 57% in France. Progressive taxation peaked in mid-century, especially in the U.S. and in Britain. **Sources and series:** see piketty.pse.ens.fr/equality (figure 20)



Militància i Resistència civil



MILITÀNCIA DEL FINAL DEL FRANQUISME I LA TRANSICIÓ

Associacionisme en Barris i Pobles : la gent estava molt mobilitzada, motivada i militants

Entitats culturals, veïnals, esportives i natura

Esplais i Escoltisme

Les famílies amb infància amb problemes d'aprenentatge s'organitzaren fent escoles adaptades

L'Església al alternativa feia de paraigües

Democràcia 1979 - 1980



Organització serveis que no existien

Creació d'estructures pròpies.

Poques vegades es compta amb el teixit que ja existia

**Contractació de Personal:
Professionalitzar**

En el món romà, qui es dedicava a una **ars**, tenia un ofici —el mot *ars* significa **ofici**, terme que prové del llatí *officium*, que vol dir precisament deure, obligació. Però qui en sabia era un **expert**, *expertus* o *peritus*, aquell que “**tenia experiència, havia experimentat**”. És a dir, que és a partir de la pràctica i de l'experiència com s'arribava al coneixement, en un món on el saber no estava tan sols compilat en llibres. La persona experta, que ho demostrava, en moments posteriors també va ser reconeguda com a professional, concepte, inicialment, lligat al món religiós. O sigui, la persona professional era reconeguda així per les altres. Finalment, en el pas a les llengües romàniques, la **professió** també es va confondre amb l'ofici.

Contractat?

Fer una Funció
Tenir Ofici
Ser Professional

Contractat?

Contractat Professional
Voluntari Aficionat

Contractat?

Contractat Especialista
Voluntari dona suport i
participa

Públic i Privat

De l'Administració, Públic
L'altre, Privat


Privatització de l'Espai Públic per part de l'Administració



Món després del 1980







“There is no such thing as society. There are individual men and women, and there are families”

Margareth Thatcher: *Women's Own* el 31 de octubre de 1987

There is No Alternative



Ttatcher - Reagan

Competència, perquè separa els aptes dels ineptes.

La nostra funció és glorificar-nos en la desigualtat i vetllar pels talents pel benefici de tothom

No es deu res als feble

Mercantilisme en tot



Sector públic ha de ser reduït totalment

El Capital pot regular el món

Privatitzar tots els serveis

Eliminar els ajuts socials

Com més ingrés als rics, hi haurà més inversió,
millor distribució que portarà més treball i
benestar per a tothom

Thatcher - Reagan

Individualisme

Comprar

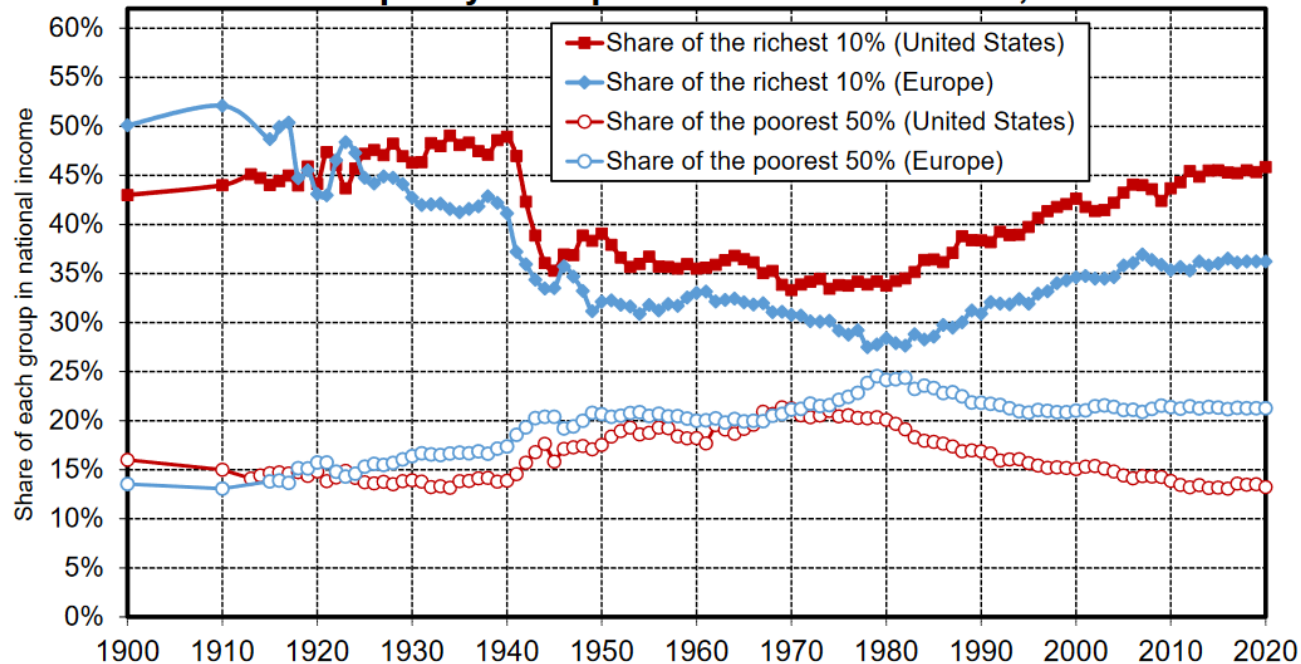
Acumular

Consumir

Competir

Sobreviure

Income Inequality: Europe and the United States, 1900-2020




Interpretation. In Europe, income inequality has started to rise again since 1980, although remaining at levels clearly lower than those of 1900-1910. The increase in inequality has been much greater in the United States. In both cases, inequality has remained high: the richest 10%, though five times fewer, still receive a share of total income much larger than the poorest 50% receive.

Note: "Europe" is an average of France, Germany, Sweden and the United Kingdom. **Sources and series:** see piketty.pse.ens.fr/equality (figure 29)

Forbes

Los 100 españoles más ricos

2023





#01	●	Amancio Ortega
-----	---	-----------------------

ACCIONISTA MAYORITARIO DE INDITEX		
-----------------------------------	--	--

TEXTIL	GALICIA	81.800 M€ (+ 28.300 M€)
--------	---------	-------------------------

Amancio Ortega, accionista mayoritario de Inditex, se sitúa una vez más a la cabeza de los empresarios más ricos de España. Además, ha conseguido recuperarse en términos globales de un 2022 bastante negativo, en el que Inditex sufrió un importante revés bursátil. No obstante, en el presente ejercicio, la firma textil de la que es accionista mayoritario se ha revalorizado en los mercados más de un 85%, lo cual le ha permitido aumentar su masa patrimonial de forma notable. Además, ha conseguido escalar desde el vigésimo primer puesto en el ranking mundial hasta el decimotercero (en el momento de publicación), cada vez más cerca de reingresar en el *top 10*.

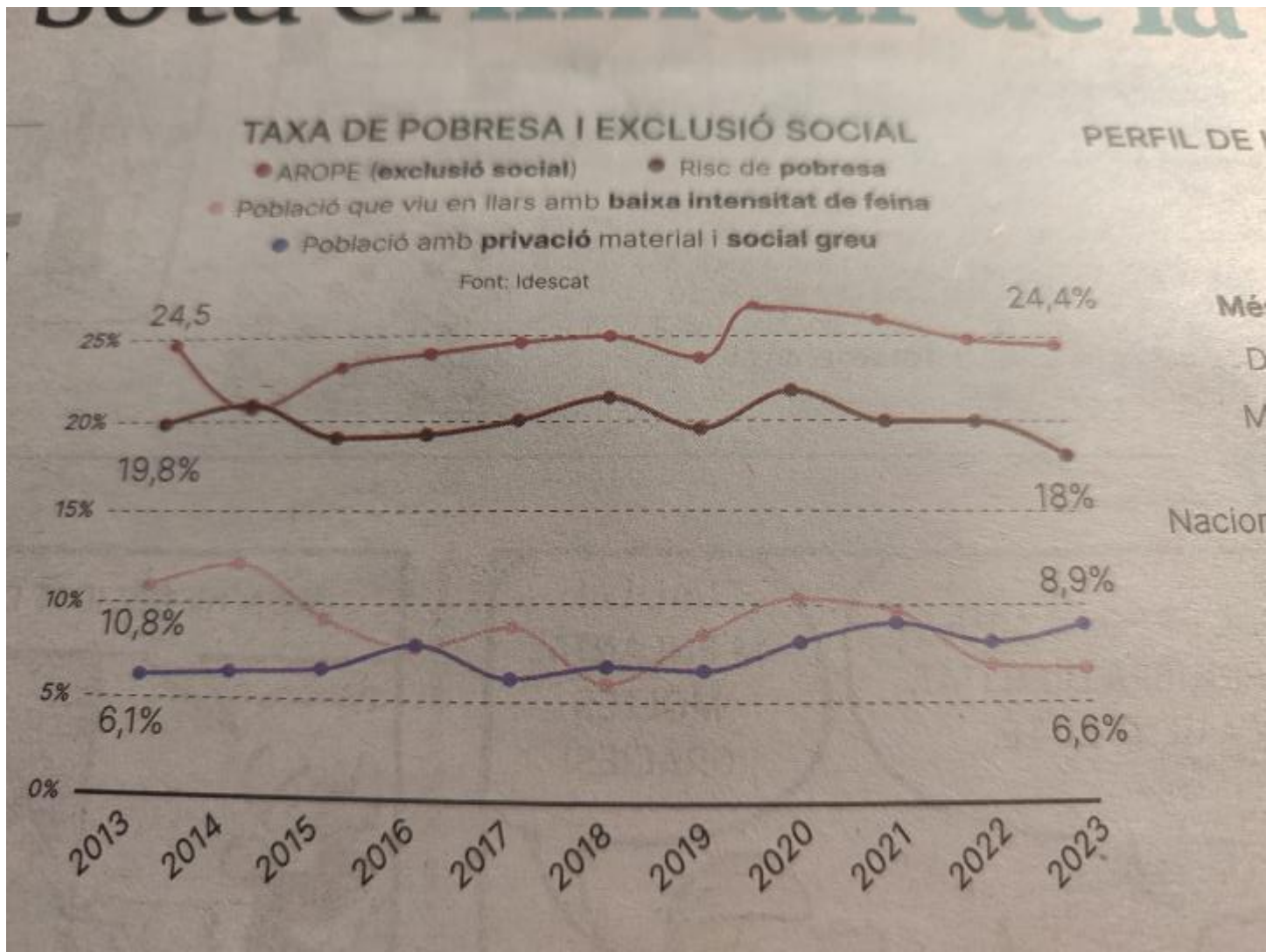
173.825 km en monedas d'euro, más de 4 vegades la volta a la terra



 <u>Robert Lewandow...</u>		€ 640,962	€ 33,330,000	
 <u>Kylian Mbappé</u>		€ 600,962	€ 31,250,000	€ 40,420,000
 <u>David Alaba</u>		€ 432,692	€ 22,500,000	
 <u>Jude Bellingham</u>		€ 400,577	€ 20,830,000	€ 4,170,000
 <u>Jan Oblak</u>		€ 400,577	€ 20,830,000	
 <u>Vinicius Junior</u>		€ 400,577	€ 20,830,000	€ 4,170,000
 <u>Frenkie de Jong</u>		€ 365,385	€ 19,000,000	€ 6,200,000
 <u>Federico Valverde</u>		€ 320,577	€ 16,670,000	
 <u>Thibaut Courtois</u>		€ 288,462	€ 15,000,000	

Para esta presente temporada 2023/2024, **el sueldo mínimo garantizado en Primera División es de 186.000€**. El acuerdo publicado en el Boletín Oficial del Estado el pasado mes de diciembre establece el incremento de ese salario mínimo en los dos próximos años. La siguiente temporada, el sueldo mínimo de un jugador de LaLiga EA SPORTS **será de 190.000 euros para llegar definitivamente en 2026 a 195.000 euros**. Este será el convenio que rija las relaciones institucionales de este sector en los próximos años, si es que no se produce alguna nueva modificación.

El salari brut anual mitjà per persona treballadora a Catalunya ha assolit, l'any 2022, la xifra de 28.744,6 euros, un 2,2% més que el 2021. No obstant això, el poder adquisitiu s'ha reduït en un 5,3% donada l'elevada inflació experimentada durant aquest període (+8,0%).



PERFIL DE LES PERSONES EN EXCLUSIÓ SOCIAL

Homes 22,8%

A finals de segle va arribar a Barcelona

Francisco de Zamora, com a Alcalde del

Quarter V, el qual va promoure molts canvis

urbanístics al barri.

A la Reial Audiencia, constituïda el 1716 li competia l'administració de justícia civil i criminal. La ciutat de Barcelona estava dividida en cinc quarts, presidit cadascú per l'Alcalde del Crim, que era la primera instància a determinar en tots els casos civils i criminals. El Raval, Quarter V, estava dividit en vuit barris, amb un alclade al davant de cadascun.

De 16 a 64 anys 24,7%

Més grans de 65 16,2%

(Taxa AROPE)

Dades del 2023

Nacionalitat espanyola

Estranjera

Ocupats

Aturats

Jubilats

19,7%

45%

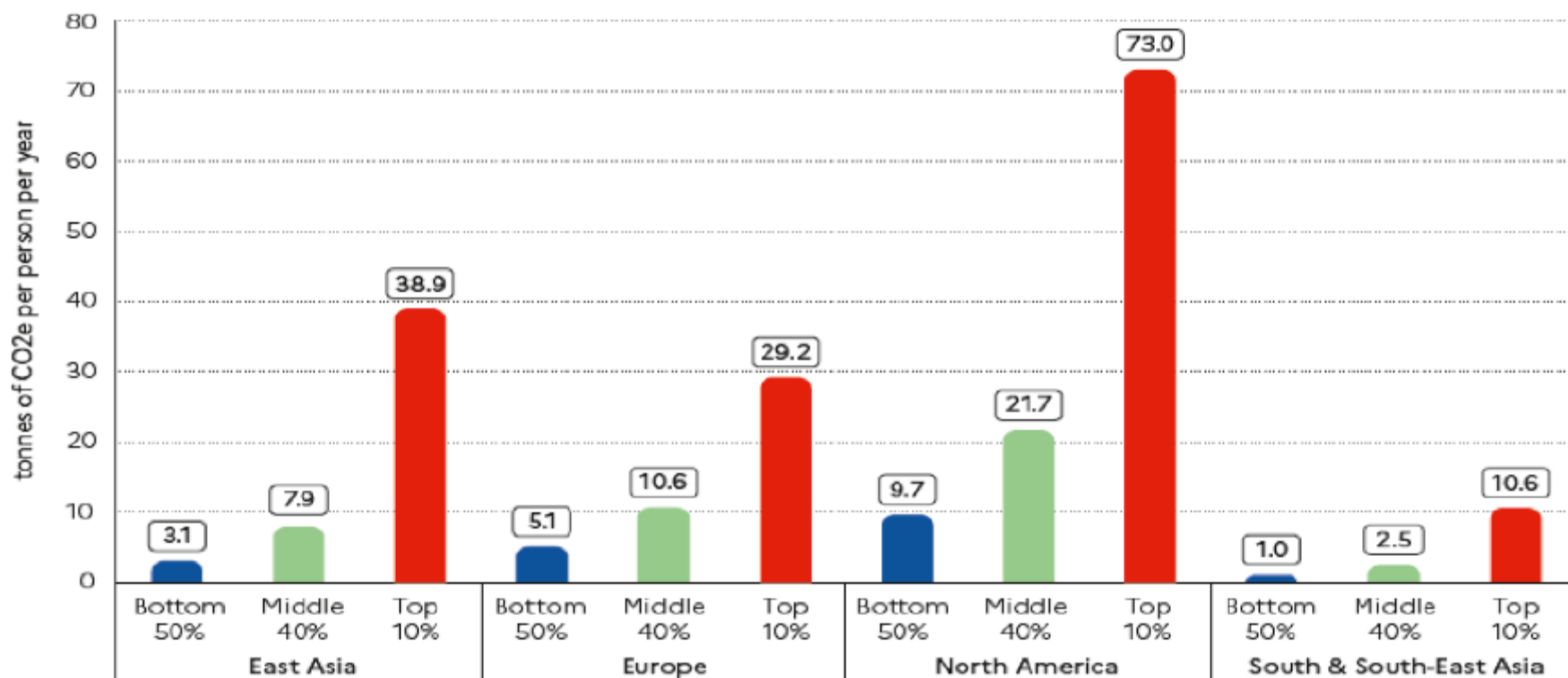
16,3%

55,6%

13,6%

El 7,7% dels catalans que tenen un contracte laboral viuen per sota del llindar de la pobresa. La xifra està per sota de la mitjana estatal, que és del 13,7%, segons l'informe *Pobresa laboral: quan treballar no és suficient per arribar a final de mes* d'Oxfam Intermón. L'informe revela que els sectors més afectats per la pobresa laboral són l'agricultura i el treball de la llar, on tres de cada deu persones viuen en la pobresa tot i tenir feina.

Figure 15 Per capita emissions across the world, 2019



Interpretation: Personal carbon footprints include emissions from domestic consumption, public and private investments as well as imports and exports of carbon embedded in goods and services traded with the rest of the world. Modeled estimates based on the systematic combination of tax data, household surveys and input-output tables. Emissions split equally within households. **Sources and series:** [wir2022.wid.world/methodology](https://www.wir2022.wid.world/methodology) and Chancel (2021).



La lluita que vivim 2024



Proposta



Proposta



Proposta



Olmo Calvo

Proposta





Grups de resistència

Militància per a transformar

Des de l'Eco-Feminisme

No caure en el mercantilisme

Des de els nostres espais de treball

Des de la presencialitat

Ser Professionals per a transformar el món



VASIL ARJIPOV 1916-1998



dissabte 27 d'octubre de 1962

Si s'haguessin disparat els torpedes nuclears, afirma Robert Mcnamara -- llavors secretari de Defensa de EE.UU. -- que l'escalada nuclear hagués estat pràcticament inevitable. Arjipov, sacsejat per les càrregues de profunditat en aigües del Carib, va tenir la presència d'ànim necessària per dir no, i el món es va salvar.